

物种库



物种保护员
使用指南

目录

物种保护员入门	1
一、注册与登录	1
二、加入专业志愿服务团队	4
三、生成专业号	5
四、制作物种卡	6
五、发布物种资讯等文章作品	17
六、发布物种随拍、物种肖像、物种画作等图片作品	19
七、发布物种视频作品	23
八、维护物种专业号	25
九、常见问题	26
十、联系我们	28

物种保护员入门

物种保护员通过摄影、摄像、绘画和写作四种方式记录动物、植物和菌物，按照物种保护的性质获得物种观察员、物种守护员、物种巡护员、物种摄影师、物种摄像师、物种画师或物种作家等七类专业身份之一。

物种保护员在物种库网站注册并申请加入专业志愿服务团队，开展相应的物种保护工作（申请方法参见本指南第二部分）。

物种保护员身份列表

专业身份	行动内容	数量要求
物种观察员	制作物种卡	每月 1 篇
物种守护员	维护物种专业号	每月更新
物种巡护员	发布物种随拍	每月 1 篇
物种摄影师	发布物种肖像作品	每月 1 篇
物种摄像师	发布物种视频作品	每月 1 篇
物种画师	发布物种绘画作品	每月 1 篇
物种作家	发布物种资讯文章	每月 1 篇

本使用指南更新于 2026 年 4 月 17 日，后续如有变动，请以网站上公布的使用指南为准。

在线帮助：www.npdata.cn/help/

视频教程：arkoo.com/u/?c=j6RZFb

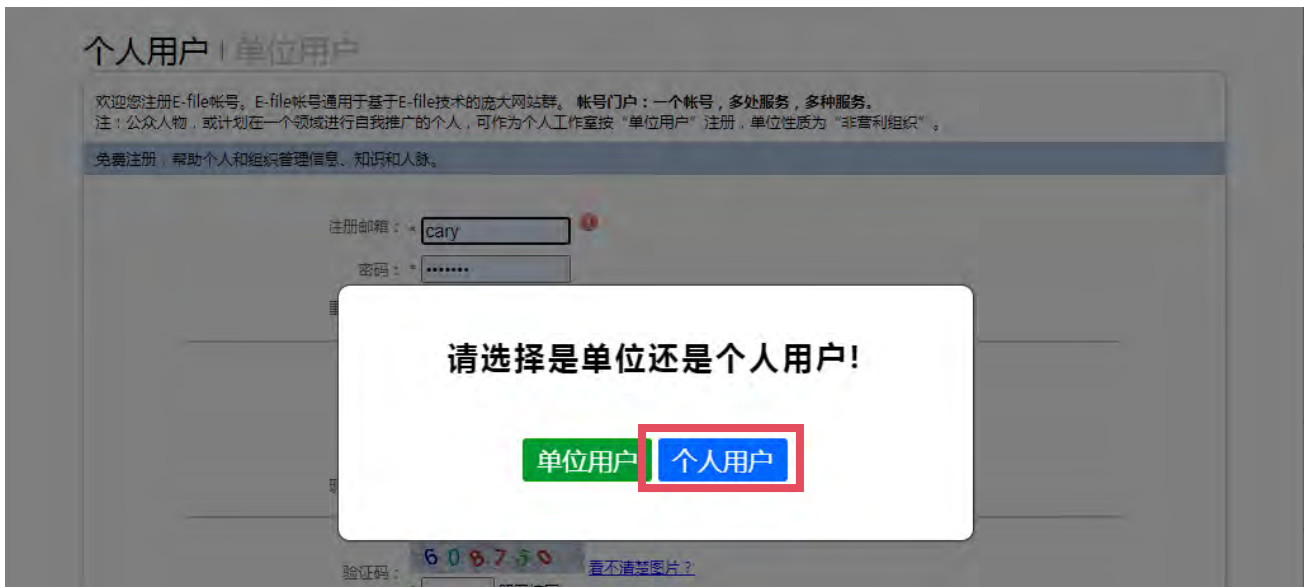
一、注册与登录

1、注册

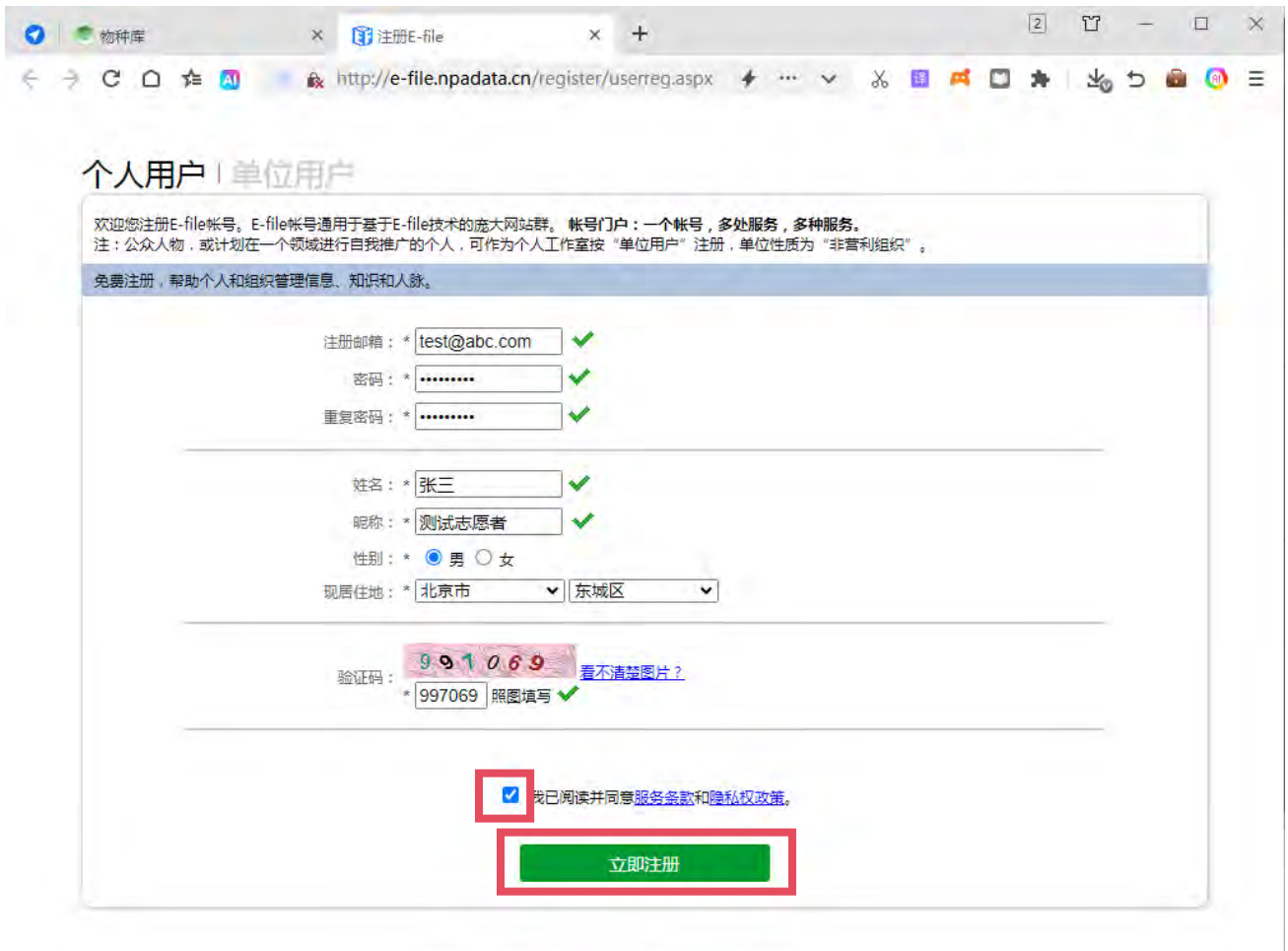
(1) 在浏览器地址栏中输入网址：www.npdata.cn，打开物种库网站。点击网站左上方的“注册”，如下图。



(2) 根据需要选择“个人用户”或“单位用户”，这里以“个人用户”为例。



(3) 填写注册表单的各项内容。



(4) 到邮箱查收激活邮件，点击邮件中的激活链接。

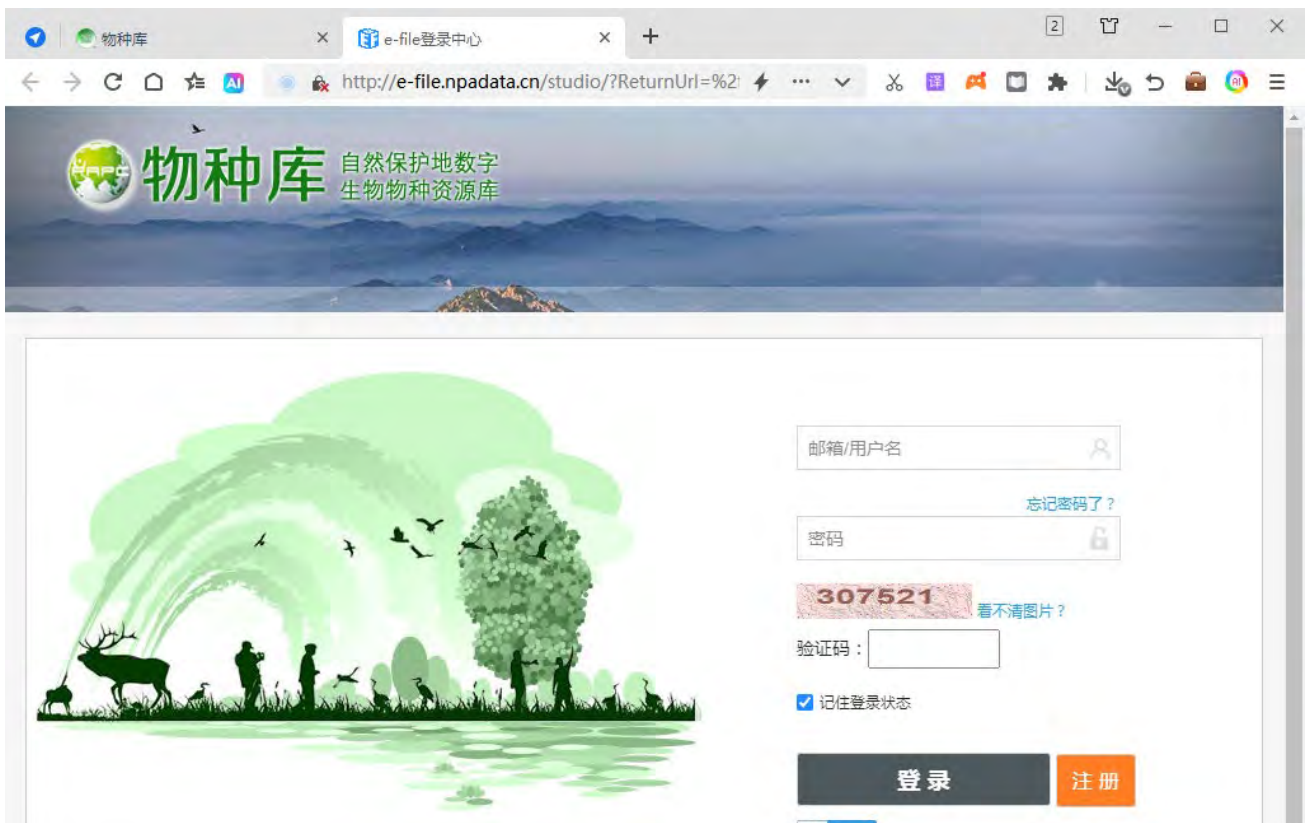


2、登录

(1) 鼠标放在网站左上方的“登录”上，选择“生物圈账户”，如下图。



(2) 输入邮箱地址、密码及验证码，点击下方的“登录”按钮。



二、加入专业志愿服务团队

1、登录后后台，点击“申请加入专业志愿服务团队”，如下图。



2、根据实际情况选择或填写各项内容，点“提交”。

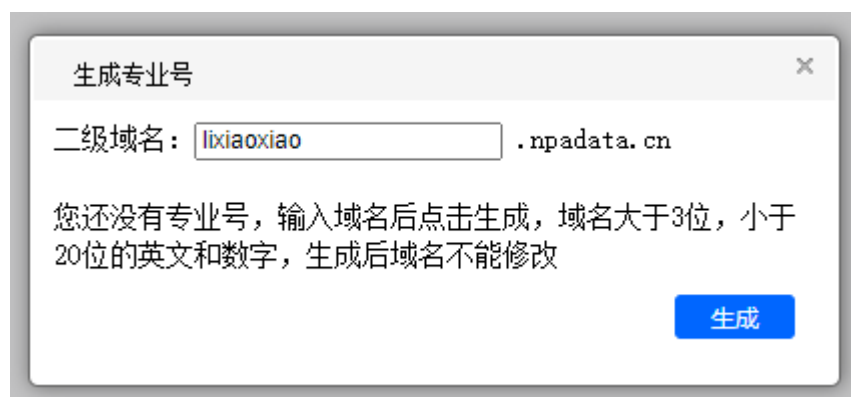


管理员审核后，获得物种观察员、物种守护员、物种巡护员、物种摄影师、物种摄像师、物种画师或物种作家的权限。

三、生成专业号

1、从物种库网站登录管理后台。

2、点击左侧“专业号”，在二级域名处输入自己名字的汉语拼音，或可以自拟。
(二级域名一经确定无法修改)



点击“生成”后，再点击“提交”，红色字体的网址即为专业号网址，专业号标题可自行修改。



四、制作物种卡

物种卡按拍摄地类型分为保护地物种卡、乡域物种卡、专类园物种卡，物种观察员一般选定一个拍摄地类型，也可以选定多个拍摄地类型。这里以保护地物

种卡为例说明。

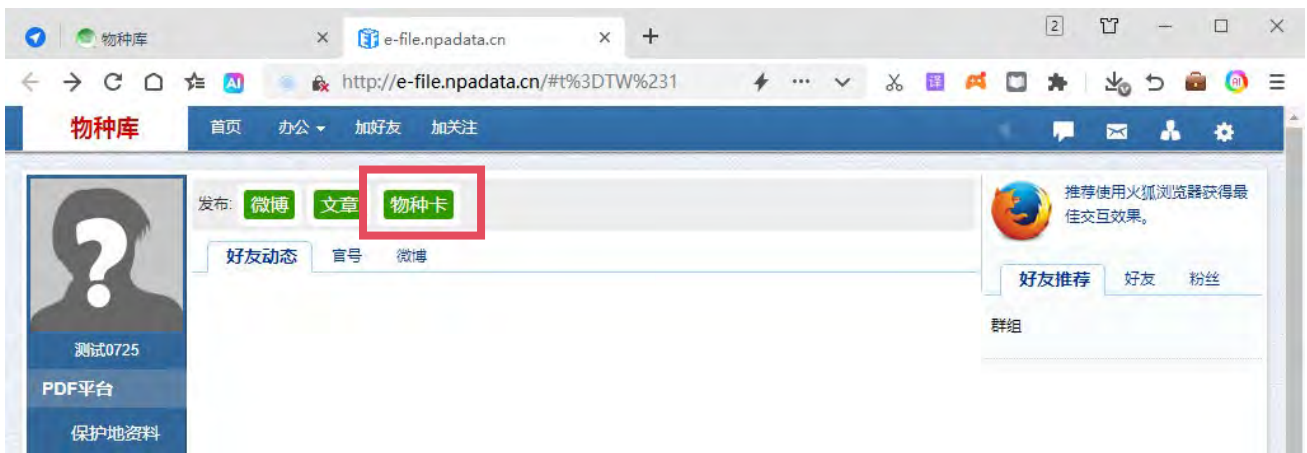
物种卡可以通过网页端或“生态随拍”微信小程序制作发布。

1、网页端

网页端分为电脑版、手机版，操作方法基本相同，在此以电脑版为例。

(1) 登录到物种库网站后台。

(2) 点击中间正上方快捷发布区的“物种卡”，如下图。



(2) 依次进行以下操作：选择种类，添加图片，确认种名、学名、科、属，选取保护地，在地图上选取拍摄位置，选取拍摄时间，填写拍摄者、鉴定人，先择发布类型，确认栏目，点击“确定”，如下列截图所示。

物种库 e-file.npdata.cn/#%2Fajax... http://e-file.npdata.cn/#%2Fajaxserv%2Fwebfi...

物种库 物种卡 - - 编辑

首先选择动物/植物/菌物，小类可稍后确定。

然后再上传图片。

种类：植物 草本

分类： 保护地 乡域 林草专类园

种名(中)： 查

学名(拉丁)：

科：

属：

保护地： 查

摄影地点： 地图

经度：

纬度：

拍摄时间： 2025-03-29

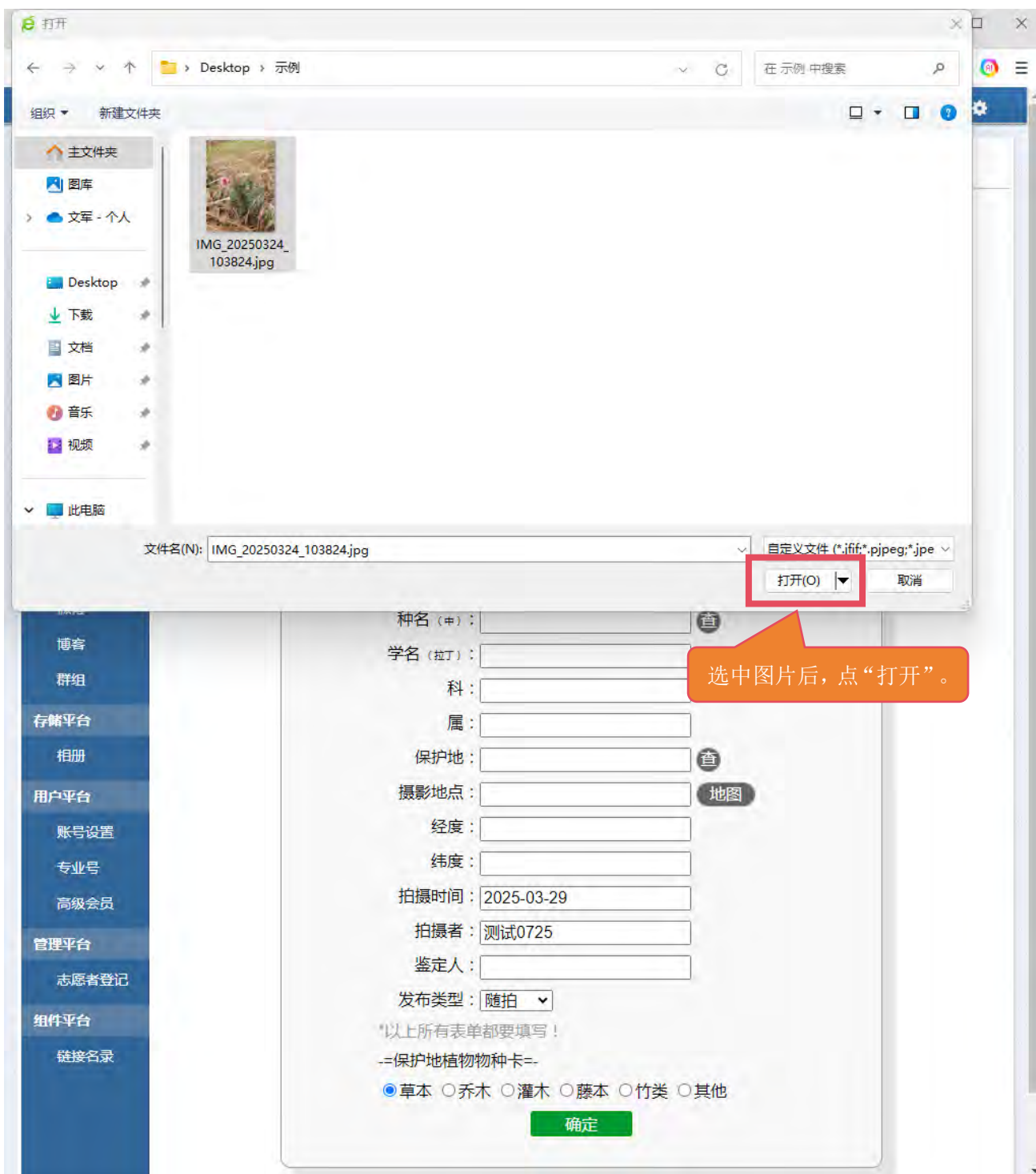
拍摄者： 测试0725

鉴定人：

发布类型： 随拍

*以上所有表单都要填写！
--保护地植物物种卡--
 草本 乔木 灌木 藤本 竹类 其他

确定



物种库

http://e-file.npdata.cn/#%2Fajaxserv%2Fwebfi

物种库 物种卡 - - 编辑

种类：植物 草本



地黄

从识别结果中点选正确的物种名称。

以上没有正确名称

如果没有正确名称，点这个。

林草专类园

查

查

地图

经度：114.915611

纬度：33.740276

拍摄时间：2025-03-24

拍摄者：测试0725

鉴定人：

发布类型：随拍

*以上所有表单都要填写！

--保护地植物物种卡--

草本 乔木 灌木 藤本 竹类 其他

确定

物种库

物种卡 - - 编辑

种类：植物 ▾ 草本 ▾



分类： 保护地 乡域 林草专类园

种名(中)：地黄

学名(拉丁)：Rehmannia glutinosa

科：列当科

属：地黄属

保护地：

摄影地点：

经度：114.915611

纬度：33.740276

拍摄时间：2025-03-24

拍摄者：测试0725

鉴定人：

发布类型：随拍 ▾

*以上所有表单都要填写！

--保护地植物物种卡--

草本 乔木 灌木 藤本 竹类 其他

点保护地文本框后的“查”。

物种库

物种卡 - - 编辑

种类：植物 草本



河南省 周口市 全部

输入保护区简称 查找

若查询到您要选择的保护地地点选，若查不到可申请添加。

- 河南鹿邑惠济河国家湿地公园
- 河南淮阳龙湖国家湿地公园**
- 项城汾泉河国家湿地公园

在保护地搜索结果中点击要找的保护地名称。

摄影地点： 地图

经度：114.915611

纬度：33.740276

拍摄时间：2025-03-24

拍摄者：测试0725

鉴定人：

发布类型：随拍

*以上所有表单都要填写！

==保护地植物物种卡==

草本 乔木 灌木 藤本 竹类 其他

确定

物种库 e-file.npdata.cn/#%2Fajax http://e-file.npdata.cn/#%2Fajaxserv%2Fwebfi

物种库 首页 办公 加好友 加关注

物种卡 - - 编辑

种类: 植物 草本



分类: 保护地 乡域 林草专类园

种名(中): 地黄 查

学名(拉丁): Rehmannia glutinosa

科: 列当科

属: 地黄属

保护地: 河南淮阳龙湖国家湿地公园 查

摄影地点: 地图

经度: 114.915611

纬度: 33.740276

拍摄时间: 2025-03-24

拍摄者: 测试0725

鉴定人:

发布类型: 随拍

*以上所有表单都要填写!
--保护地植物物种卡--

草本 乔木 灌木 藤本 竹类 其他

确定

测试0725

PDF平台

保护地资料

媒体平台

会员发表作品

分类信息

商品广告

物种卡

社区平台

微博

博客

群组

存储平台

相册

用户平台

账号设置

专业号

高级会员

管理平台

志愿者登记

组件平台


链接名录

点“地图”。

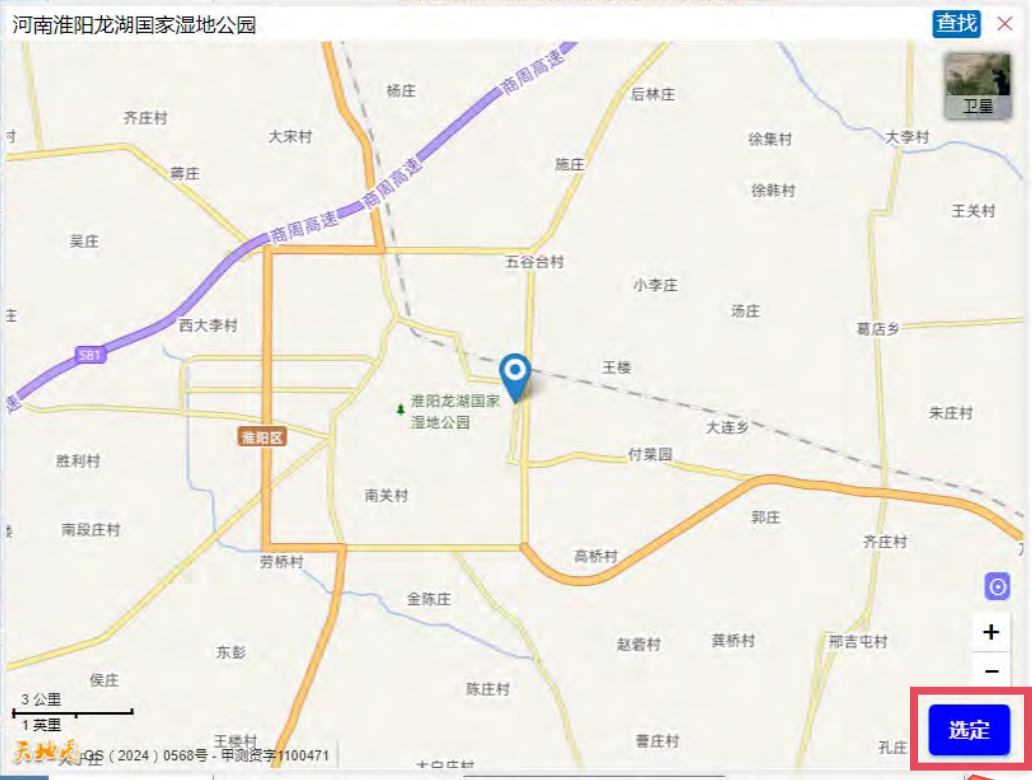
物种库 e-file.npdata.cn/#%2Fajax: X +

物种库 物种卡 -- 编辑

种类: 植物 草本



河南淮阳龙湖国家湿地公园



鉴定人:

发布类型: 随拍

*以上所有表单都要填写!

--保护地植物物种卡--

草本 乔木 灌木 藤本 竹类 其他

确定

在地图上标好位置后，点“选定”。

物种库 e-file.npdata.cn/#%2Fajax: x +

物种库 物种卡 - - 编辑

种类: 植物 草本



分类: 保护地 乡域 林草专类园

种名(中): 地黄 查

学名(拉丁): Rehmannia glutinosa

科: 列当科

属: 地黄属

保护地: 河南淮阳龙湖国家湿地公园 查

摄影地点: 淮阳县城关回族镇蔡河桥西 地图

经度: 114.915610

纬度: 33.740280

拍摄时间: 2025-03-24

拍摄者: 测试0725

鉴定人:

发布类型: 随拍

*以上所有表单都要填写!

--保护地植物物种卡--

草本 乔木 灌木 藤本 竹类 其他

确定

测试0725

PDF平台

保护地资料

媒体平台

会员发表作品

分类信息

商品广告

物种卡

社区平台

微博

博客

群组

存储平台

相册

用户平台

账号设置

专业号

高级会员

管理平台

志愿者登记

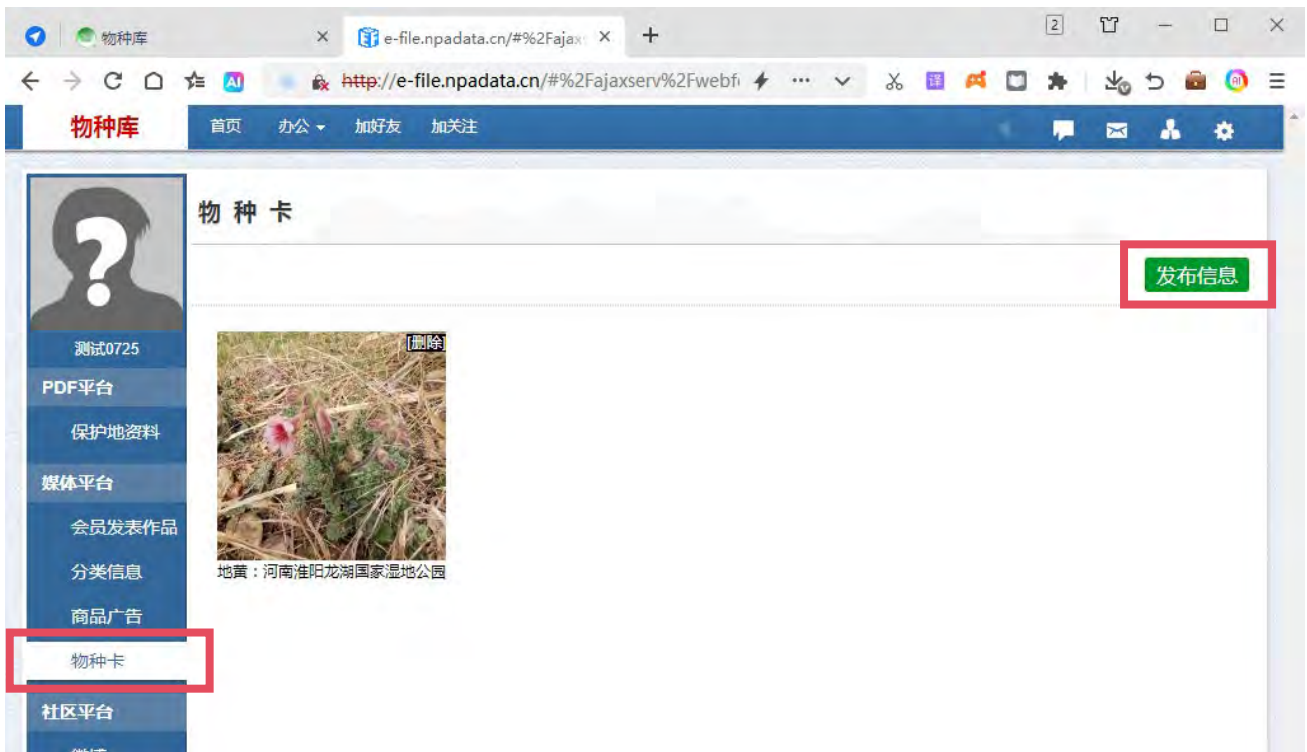
组件平台

链接名录

输入拍摄时间、拍摄者和鉴定人。



发布后，可以在后台左侧“物种卡”里查看和管理已发布的物种卡。点击页面右上方的“发布信息”按钮可以再次制作其他物种卡。如下图。



发布完成后，可以在“我的-已发布”查看或管理已发布的物种卡。

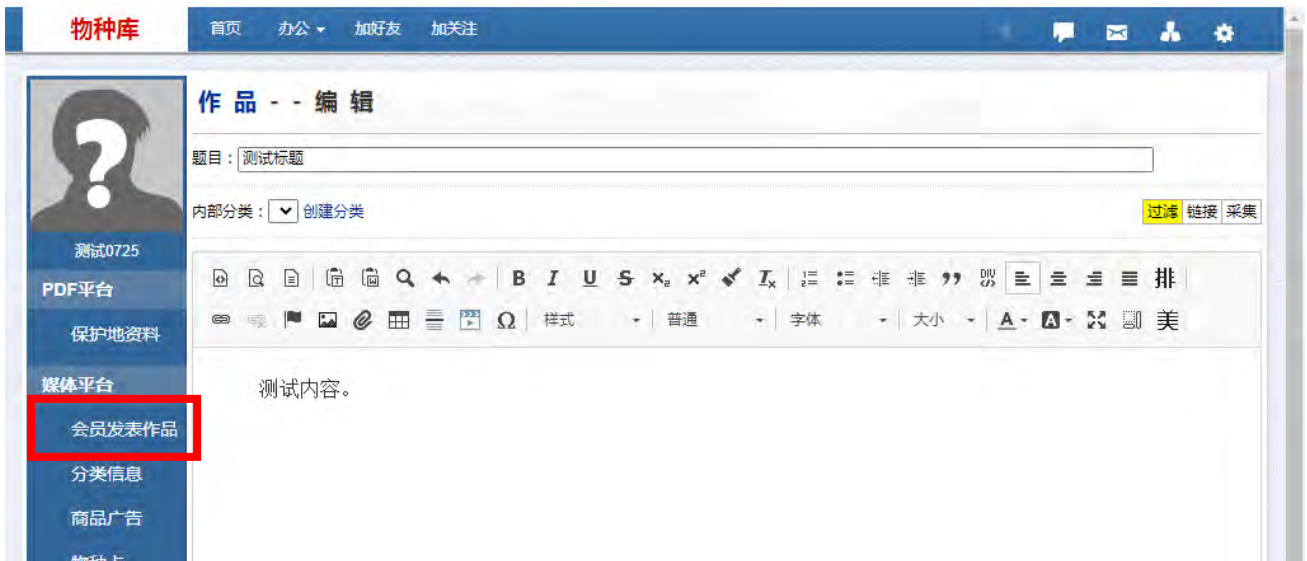
通过网页端或小程序发布的物种卡都可以在以下网站页面展示（有 30 分钟左右的缓存延迟）：

物种库网站-本底数据-[物种卡](#)

五、发布物种资讯等文章作品

登录管理后台。

1、 请点击左侧“会员发表作品”---发表作品，输入标题，复制正文内容。



2、类型选择原创或转载（转载时请注意版权问题），勾选“公开发表我的作品”。
如下图。



3、点击“新闻报道”，勾选相应栏目。



4、点击“发表到我的网站以及联盟网站”。

发表到我的网站以及联盟网站

注：所发物种资讯可以通过物种库网—[物种资讯](#)查看。

六、发布物种随拍、物种肖像、物种画作等图片作品

物种随拍、物种肖像、物种画作等图片作品可以通过网页端或“生态随拍”微信小程序发布。这里以物种随拍为例进行说明。

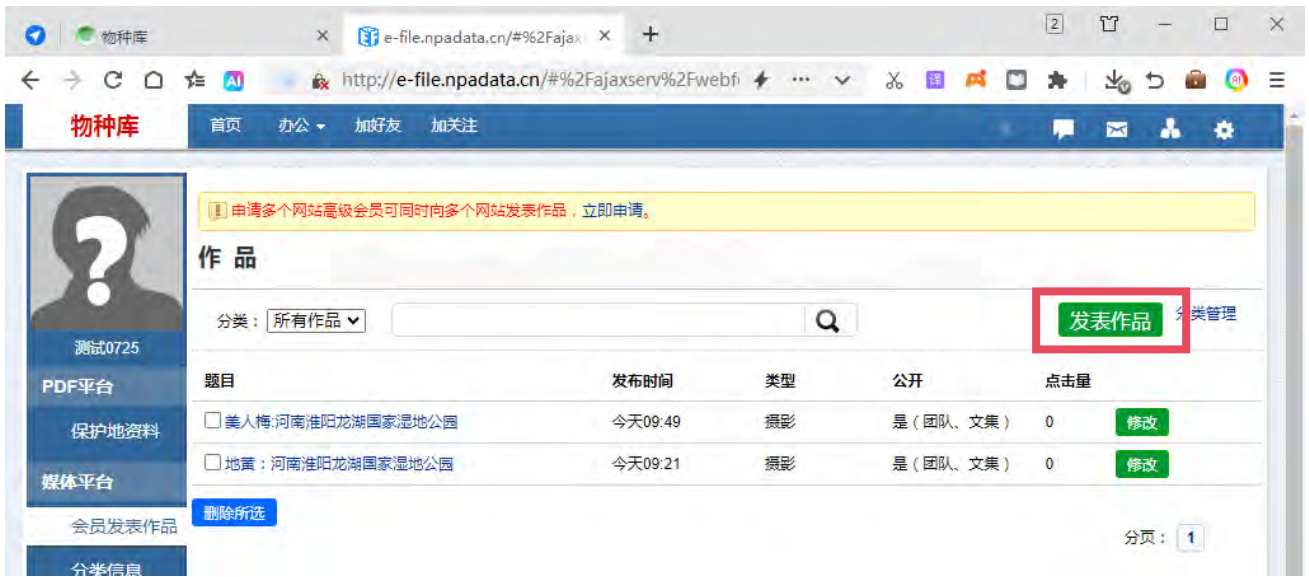
1、网页端

网页端分为电脑版、手机版，操作方法基本相同，在此以电脑版为例。

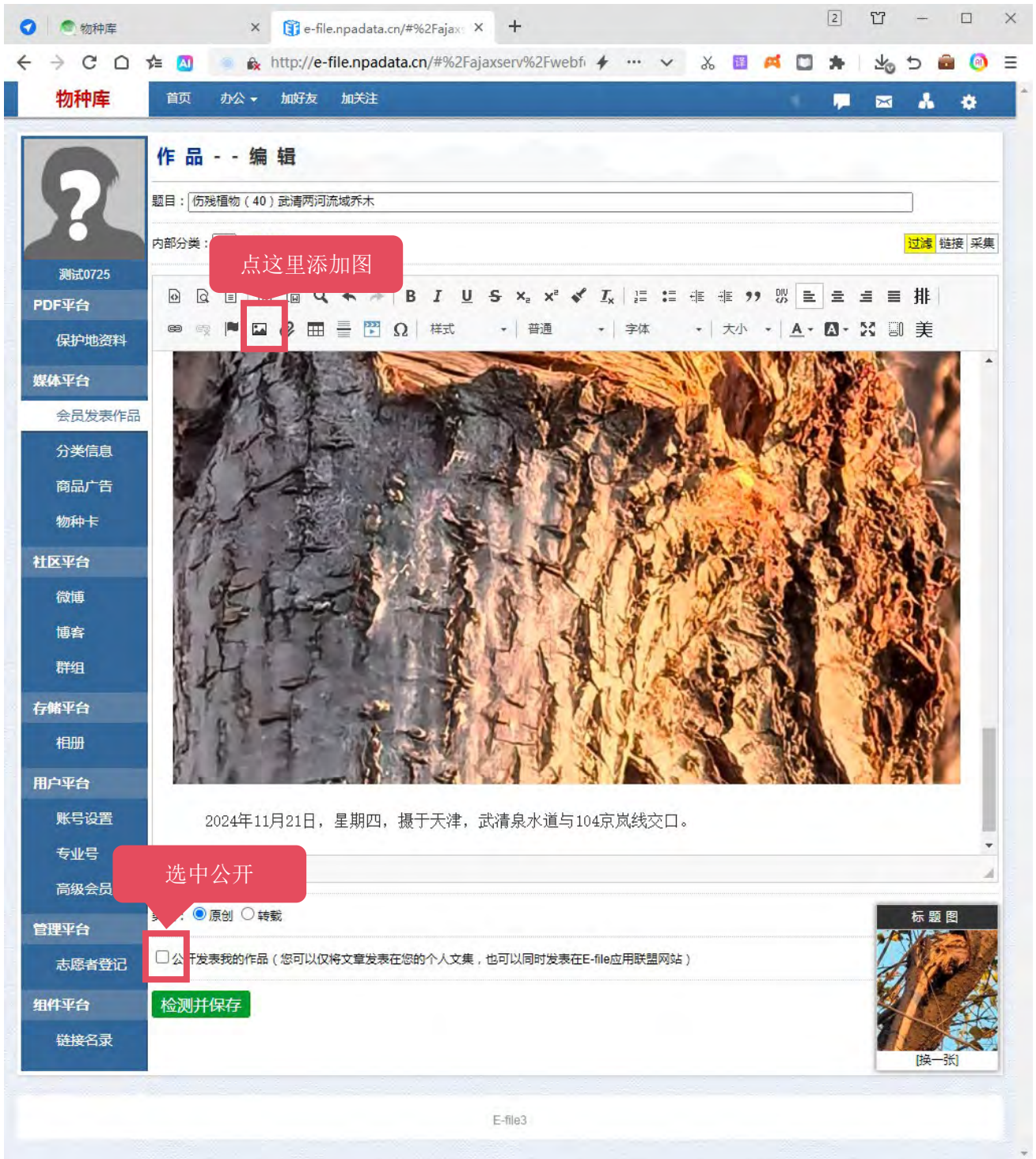
(1) 登录后台，点击左侧的“会员发表作品”。



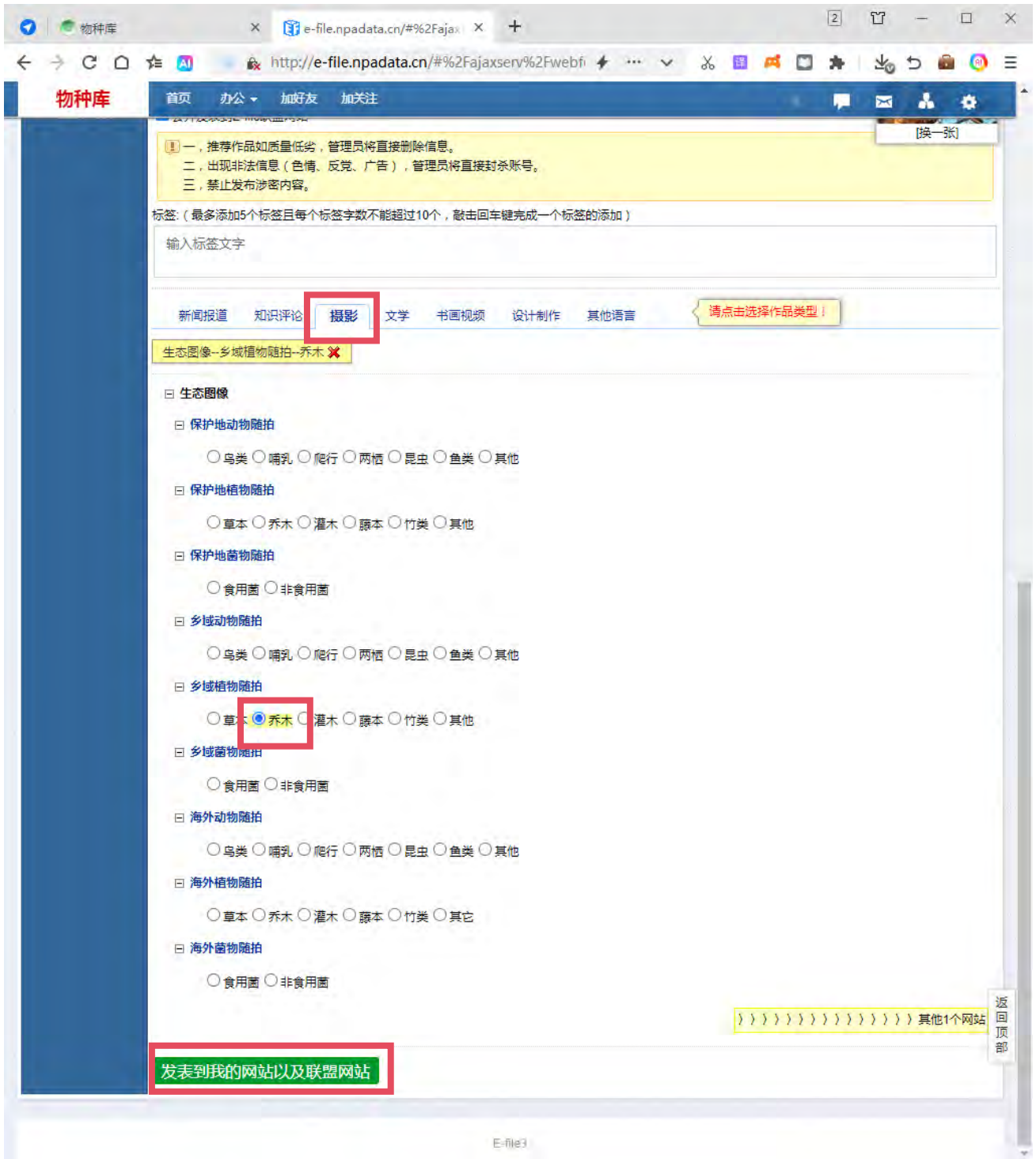
(2) 点击右侧的“发表作品”按钮。



(3) 填写题目，点击编辑器上方的“”上传图片，在图片下方可以写上简要的图片说明。



(4) 选中“公开发表我的作品”，作品类型选择“摄影”，选择相应的栏目，再点击“发表到我的网站以及联盟网站”。



在“会员发表作品”的作品列表里可以查看或修改、删除已发布的作品。发布完成后，可以在“我的-已发布”查看或管理已发布的物种随拍。

通过网页端或小程序发布的图片作品都可以在以下网站页面展示（有 30 分钟左右的缓存延迟）：

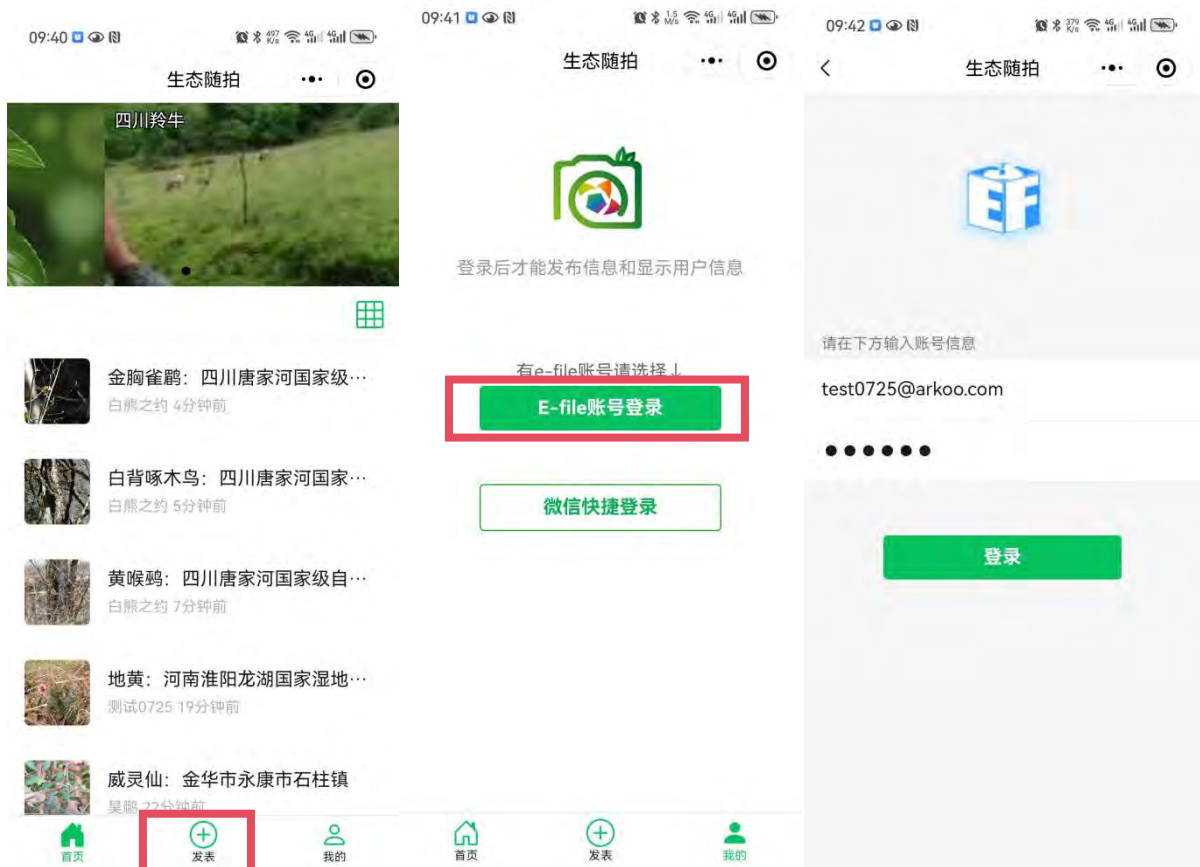
七、发布物种视频作品

视频作品可以通过“生态随拍”微信小程序上传发布。以手机端微信为例进行说明，电脑端微信也可使用。

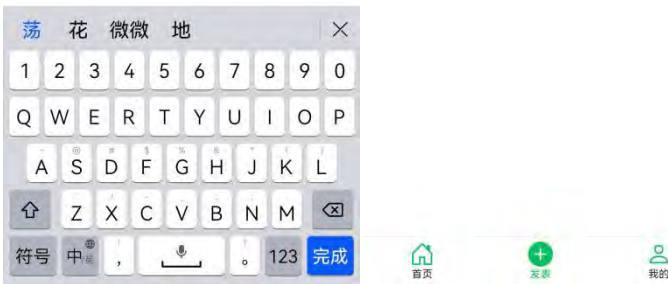
(1) 在微信中搜索“生态随拍”，找到“生态随拍”小程序。




(2) 打开“生态随拍”小程序，点底部的“我的”，选择“E-file 账号登录”，输入在物种库网站注册过的用户名（即邮箱地址）、密码进行登录。

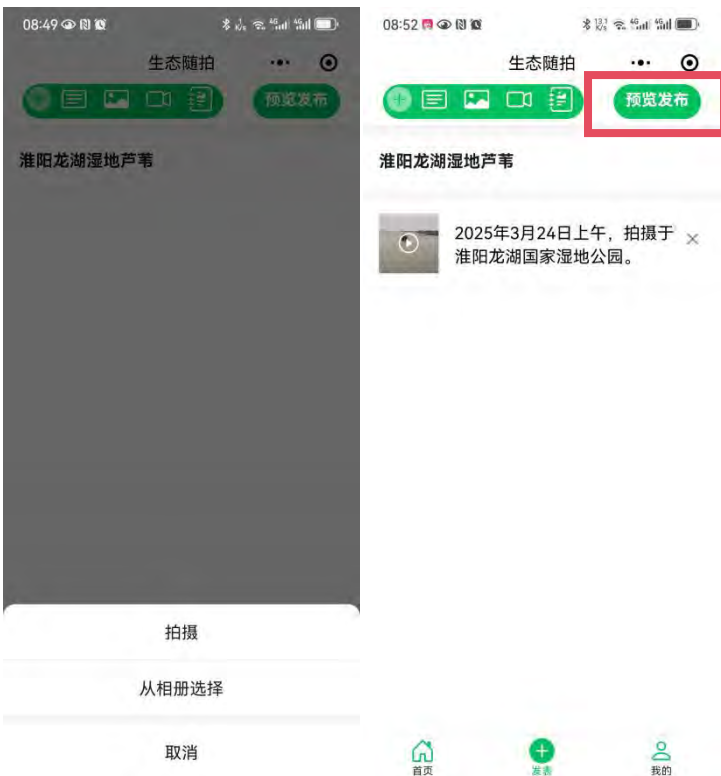


(3) 登录后，点底部的“发表”，输入一个标题，点“确定”。



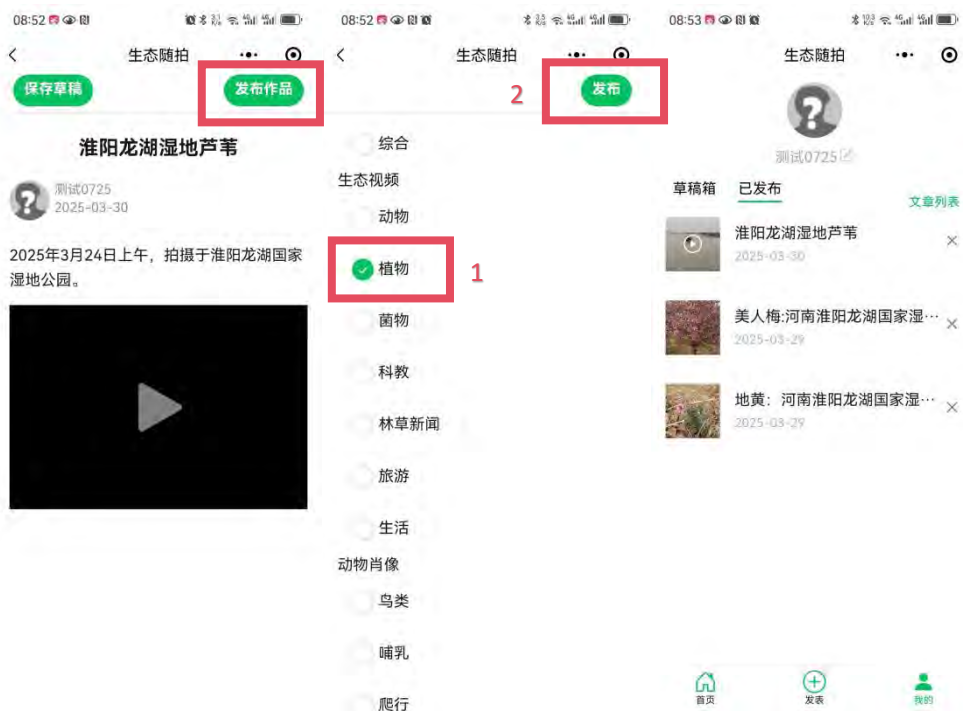
(4) 点击界面上方的“⊕”号后面的第三个图标“”。

(5) 上传视频、写上视频说明。



(6) 点界面右上方的“预览发布”按钮，再点“发布作品”按钮，选择栏目，

点界面右上方的“发布”按钮。



发布完成后，可以在“我的-已发布”查看或管理已发布的视频作品。

通过小程序发布的视频作品可以在以下网站页面展示（有 30 分钟左右的缓存延迟）：

物种库网站-本底数据-[物种视频](#)

八、维护物种专业号

- 1、在守护员页面-待守护物种中选取您要守护的物种（可选择未注册的物种）。您可以选择守护[濒危物种](#)、也可以守护[非濒危物种](#)。
- 2、将选中要守护的物种名称告知管理员，管理员将为您分配该物种的帐号。
- 3、在物种库登录物种帐号（濒危物种帐号从濒危物种志网站[www.bwzzz.cn]登录），从左侧“专业号”进入专业号管理页面，更新或完善专业号各栏目信息。



4、在其他栏目-守护员中，填写您的姓名、单位。



5、参考本指南第七部分发布物种资讯。

九、常见问题

1、如何收藏物种库网站？

物种库的网址是：www.npdata.cn，在电脑端，你可以将网页添加到书签；

在手机端，您可以将网页添加到手机桌面，具体操作参见：arkoo.com/u/?c=fERfia。

2、上传物种卡时，如何自动出现经纬度和时间？

您可以在手机相机里开启位置信息权限，上传图片时，系统可以自动从图片的 EXIF 信息里读取经纬度信息和拍摄时间。

3、上传视频有什么限制？

上传的视频大小压缩后限制为 30M 以内，如果提示文件过大，可适当剪辑视频，一般将时长控制在 3 分钟以内。在电脑端，上传的视频不会在本地压缩，您可以用视频编辑软件压缩后上传，或者优先从手机端上传。

4、如何加入多个专业志愿服务团队？

物种志愿者通过摄影、摄像、绘画和写作四种方式记录动物、植物和菌物，按照物种保护的性质获得“三员四师”七种身份，物种观察员、物种守护员、物种巡护员、物种摄影师、物种摄像师、物种画师或物种作家。如果需要增加或变更身份，请联系管理员。

5、没有邮箱怎么办？

如果您有 QQ，您可以使用 QQ 邮箱（即您的 QQ 号+@qq.com，如：185856486@qq.com）。如果没有 QQ，您可以在 126.com 注册一个新的邮箱。

6、如何找回密码？

在登录页面，点击“忘记密码了？”，输入您的邮箱地址，系统将会重置您的密码，并发送到您的邮箱，在邮件中查收新的密码进行登录。

7、没有收到激活邮件怎么办？

可能邮件被误拦截，请在邮箱的“归档邮件”、“广告邮件”等处找一找。如果找不到，请联系管理员。

十、联系我们

QQ: 468780427

微信: lzx2101

邮箱: lzx6498@126.com